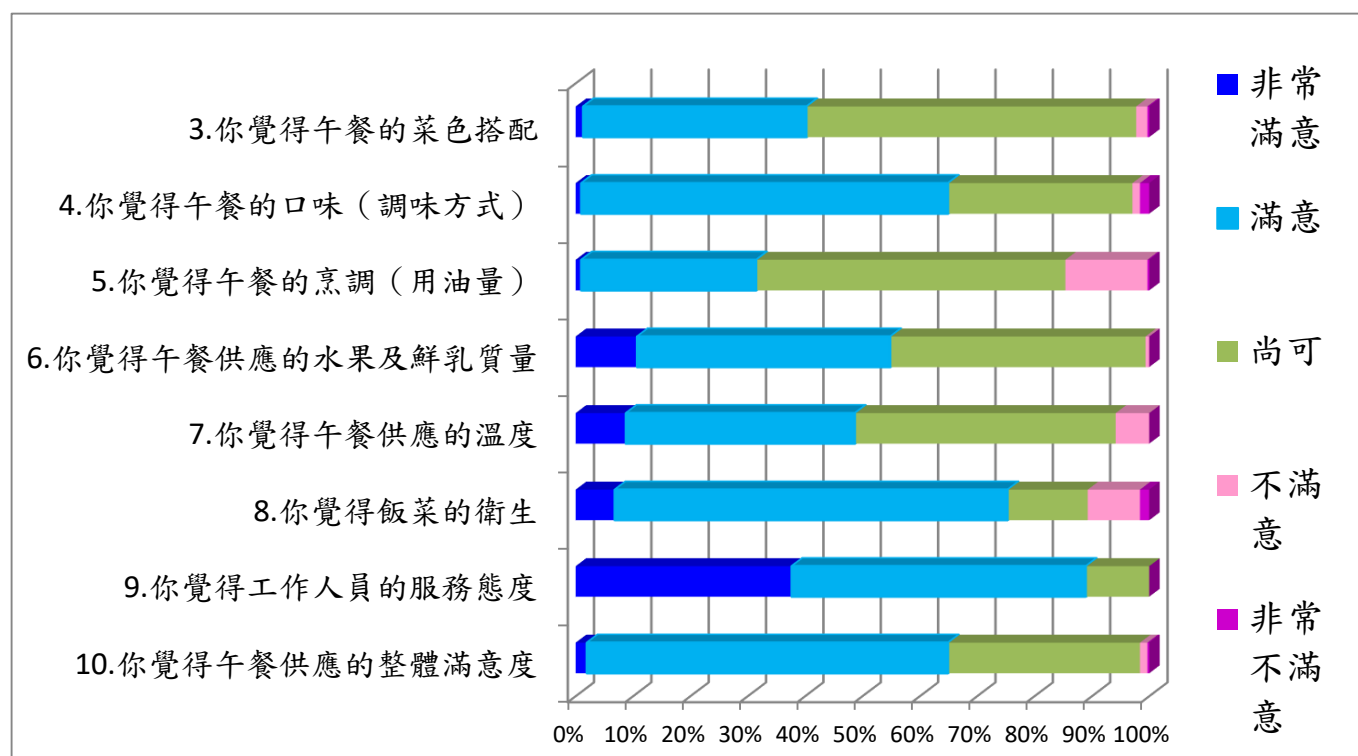
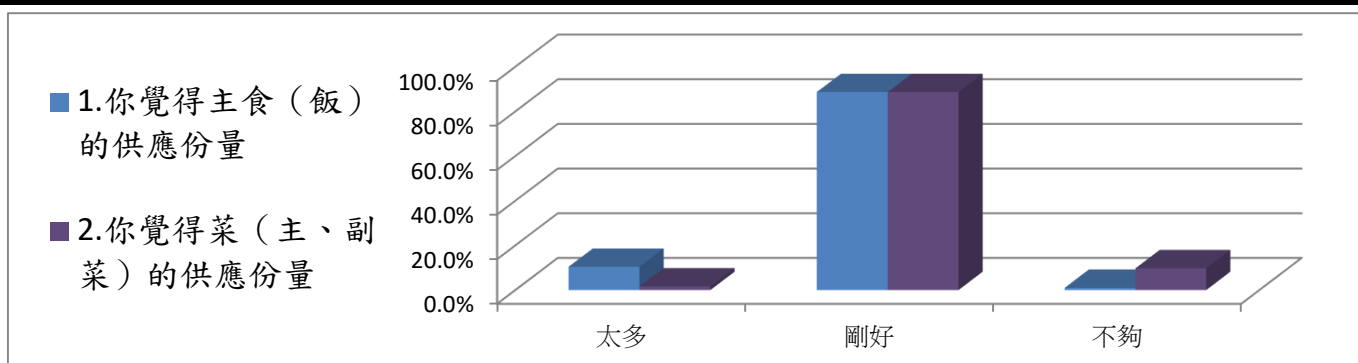


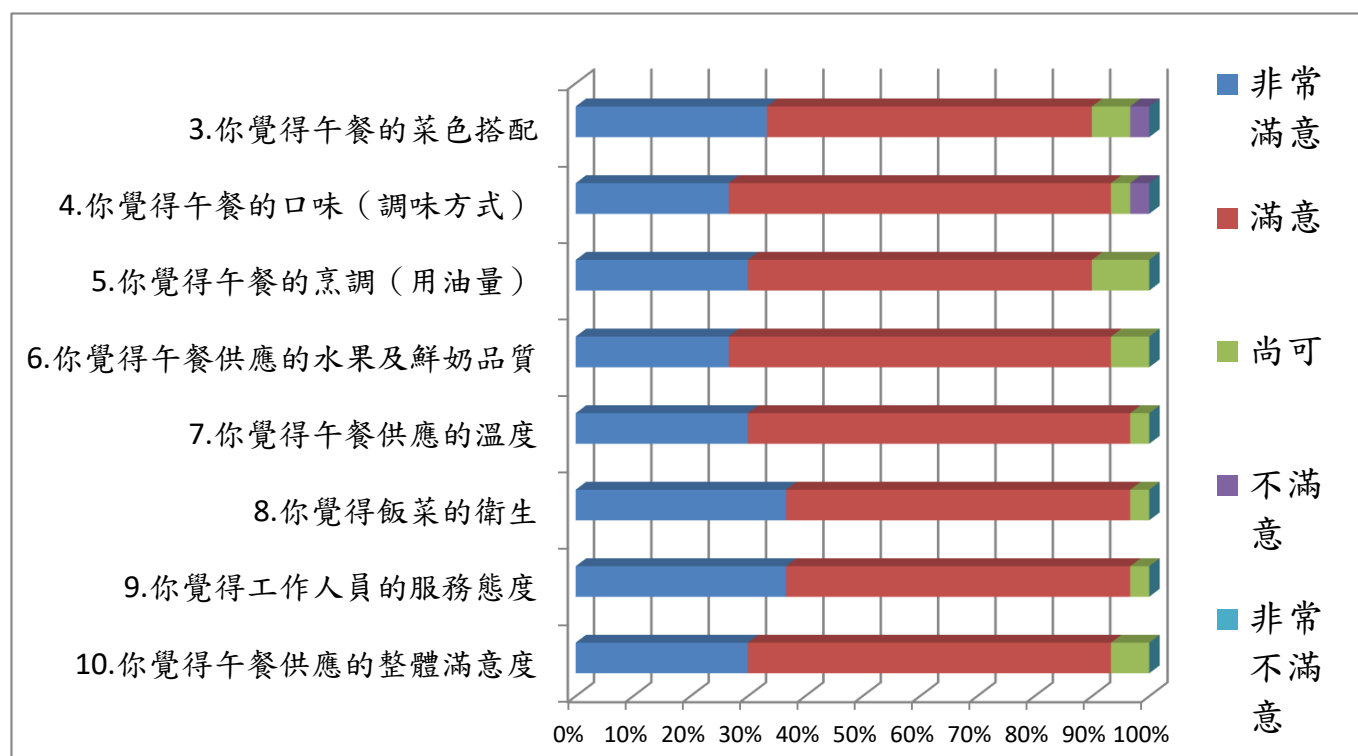
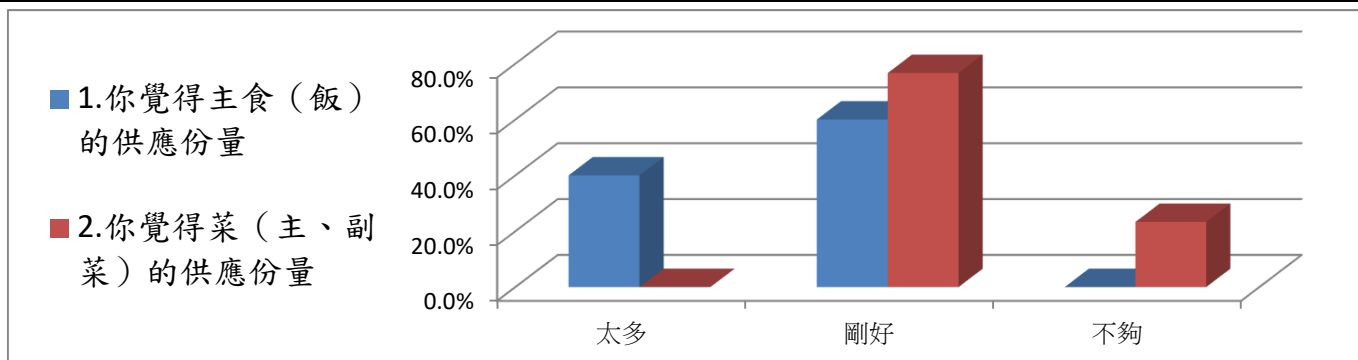
新竹市立虎林國民中學114學年度第2學期第1次 午餐滿意度問卷調查結果

	太多	剛好	不夠		
1. 你覺得主食（飯）的供應份量	10.4%	88.6%	1.0%		
2. 你覺得菜（主、副菜）的供應份量	1.6%	88.6%	9.7%		
平均值	6.0%	88.6%	5.4%		
	非常滿意	滿意	尚可	不滿意	非常不滿意
3. 你覺得午餐的菜色搭配	1.3%	39.0%	57.5%	1.9%	0.3%
4. 你覺得午餐的口味（調味方式）	1.0%	64.0%	32.1%	1.3%	1.6%
5. 你覺得午餐的烹調（用油量）	1.0%	30.5%	53.9%	14.3%	0.3%
6. 你覺得午餐供應的水果及鮮乳質量	10.7%	44.2%	44.5%	0.6%	0.0%
7. 你覺得午餐供應的溫度	8.8%	39.9%	45.5%	5.8%	0.0%
8. 你覺得飯菜的衛生	6.8%	68.5%	14.0%	9.1%	1.6%
9. 你覺得工作人員的服務態度	37.7%	51.3%	11.0%	0.0%	0.0%
10. 你覺得午餐供應的整體滿意度	1.9%	63.0%	33.4%	1.3%	0.3%
平均值	8.6%	50.0%	36.5%	4.3%	0.5%



新竹市香山區虎林國民小學 114學年度第2學期第1次 午餐滿意度問卷調查結果 教職員午餐意見調查統計

教職員	太多	剛好	不夠		
1. 你覺得主食（飯）的供應份量	40.0%	60.0%	0.0%		
2. 你覺得菜（主、副菜）的供應份量	0.0%	76.7%	23.3%		
平均值	20.0%	68.3%	11.7%		
	非常滿意	滿意	尚可	不滿意	非常不滿意
3. 你覺得午餐的菜色搭配	33.3%	56.7%	6.7%	3.3%	0.0%
4. 你覺得午餐的口味（調味方式）	26.7%	66.7%	3.3%	3.3%	0.0%
5. 你覺得午餐的烹調（用油量）	30.0%	60.0%	10.0%	0.0%	0.0%
6. 你覺得午餐供應的水果及鮮奶品質	26.7%	66.7%	6.7%	0.0%	0.0%
7. 你覺得午餐供應的溫度	30.0%	66.7%	3.3%	0.0%	0.0%
8. 你覺得飯菜的衛生	36.7%	60.0%	3.3%	0.0%	0.0%
9. 你覺得工作人員的服務態度	36.7%	60.0%	3.3%	0.0%	0.0%
10. 你覺得午餐供應的整體滿意度	30.0%	63.3%	6.7%	0.0%	0.0%
平均值	31.3%	62.5%	5.4%	0.8%	0.0%



新竹市香山區香山國民小學114學年度第2學期第1次 午餐滿意度問卷調查結果

	太多	剛好	不夠		
1. 你覺得主食（飯）的供應份量	7.6%	89.8%	2.7%		
2. 你覺得菜（主、副菜）的供應份量	2.4%	85.7%	11.9%		
平均值	5.0%	87.7%	7.3%		
	非常滿意	滿意	尚可	不滿意	非常不滿意
3. 你覺得午餐的菜色搭配	4.8%	52.3%	40.5%	0.0%	2.5%
4. 你覺得午餐的口味（調味方式）	7.1%	52.6%	40.3%	0.0%	0.0%
5. 你覺得午餐的烹調（用油量）	9.8%	55.4%	31.3%	1.0%	2.5%
6. 你覺得午餐供應的水果品質及大小	7.5%	61.3%	31.3%	0.0%	0.0%
7. 你覺得午餐供應的溫度	15.4%	61.0%	23.6%	0.0%	0.0%
8. 你覺得飯菜的衛生	12.5%	58.6%	24.0%	2.5%	2.5%
9. 你覺得工作人員的服務態度	43.0%	40.9%	16.1%	0.0%	0.0%
10. 你覺得午餐供應的整體滿意度	12.6%	58.0%	29.4%	0.0%	0.0%
平均值	14.1%	55.0%	29.6%	0.4%	0.9%

